

NIHONGO IT

日本語 IT

LIZETH ESTEFANIA LEON ROJAS
WILMER ANDERSON VIGOYA ORTIZ
INGRID PAOLA MORENO GUANUME



Unidad de Emprendimiento
y Liderazgo de la CUN



Corporación Unificada Nacional
de Educación Superior



► **Lizeth Estefanía León Rojas**

Soy una persona responsable y me gusta aprender constantemente, soy estudiante de Negocios Internacionales y estoy próxima a obtener mi título profesional, cuando culmine mi carrera deseo poder trabajar en una multinacional que me permita obtener experiencia y avanzar hacia grandes cosas.



► **Ingrid Paola Moreno Guanume**

Estudiante en proceso de formación integral, como profesional en Negocios Internacionales, responsable, ordenada, cordial y honesta poseo grandes habilidades de aprendizaje y disposición en cuanto al crecimiento laboral y personal.



► **Wilmer Anderson Vigoya Ortiz**

Estudiante en proceso de graduación en negocios internacionales, con experiencia en el área administrativa de empresas pertenecientes al sector hotelero, salud, comercio y judicial. Tutor de japonés fines de semana.



Unidad de Emprendimiento
y Liderazgo de la CUN

JUSTIFICACIÓN

- ▶ Se busca mostrar la viabilidad de un proyecto de emprendimiento basado en un modelo de plataforma online para promover el aprendizaje del japonés como segunda o tercera lengua.

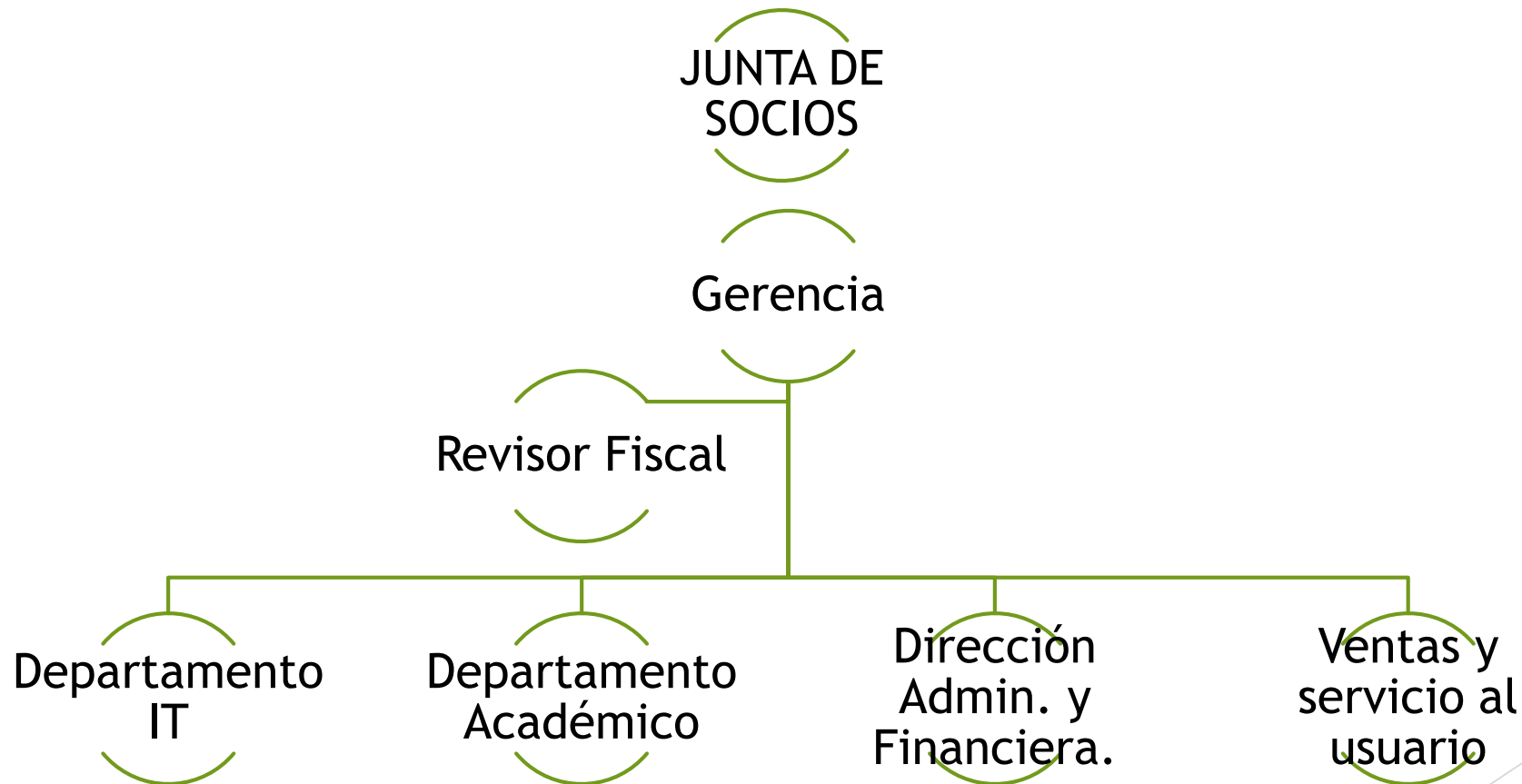


Unidad de Emprendimiento
y Liderazgo de la CUN

DESCRIPCION DE LA EMPRESA

- Plataforma para el aprendizaje del idioma japonés 100% en español. Los usuarios mediante un pago mensual obtendrán un usuario y clave podrán acceder a los contenidos del curso e ir avanzando a medida que cumplen los objetivos académicos del mismo.
- La idea nace de ver una creciente demanda sobre todo en personas de 16 a 40 años de aprender el idioma y de encontrarse con barreras como los altos costos de clases en academias o barreras lingüísticas por falta de cursos en idioma español.

ESTRUCTURA ORGANIZACIONAL



► IDENTIDAD ESTRATEGICA (MISIÓN):

Promover la enseñanza del idioma japonés entre jóvenes y adultos de edades entre los 16 y 40 años cuya lengua materna sea el español, diferenciándose por ser una plataforma web que abarca todos los aspectos de la enseñanza (escritura, lectura, habla, escucha) en idioma español 100%



► FUTURO PREFERIDO (VISIÓN):

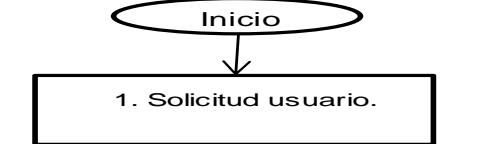



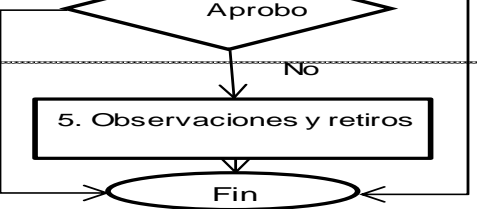
Para el 2021 ser una de las plataformas web preferidas en Colombia y en países de habla hispana para el aprendizaje del idioma japonés.

"Japonestastico"

Objetivo : Satisfacer las necesidades de aprendizaje de idioma japonés de nuestros clientes a través de los módulos educativos destinados para tal fin.

Alcance : Desde la necesidad del cliente hasta la finalización del curso en el momento que el cliente lo considere necesario o cumplimiento total de las metas académicas

Definiciones : N.A

ACTIVIDAD	RESPONSABLE	DOCUMENTO Y/O REGISTRO	DETALLE DE LA ACTIVIDAD
	Gestion Comercial	Registro Pagina Web	<p>1. Solicitud usuario : El cliente podrá hacer la solicitud directamente en la página web de nihongo IT o por medio de nuestro call center. El director comercial será el encargado de revisar ambas solicitudes y notificar al departamento IT para la habilitación del usuario y contraseña del cliente.</p>
	Departamento IT	Email	<p>2. Asignacion: El departamento IT creará el usuario en la plataforma e informará al cliente y al departamento académico de la creación del nuevo usuario.</p>
	Departamento Academico	Actividades de la plataforma.	<p>3. Desarrollo Curso: Una vez el estudiante inicia su curso el departamento académico hará revisiones periódicas sobre su avance. Deberá crear las parrillas de clase con los docentes, espacios donde los estudiantes podrán resolver las dudas que tengan. Elaborará los respectivos exámenes para verificar el progreso de los estudiantes y los contenidos de los módulos. Así mismo deberá verificar la disponibilidad de los docentes para atender a los estudiantes en sesiones de live chat o skype.</p>
	Departamento Academico	Examen plataforma, Planilla Registro Calificaciones	<p>4. Examen final Modulo: El estudiante deberá presentar un examen final para demostrar el aprendizaje adquirido en el proceso. El departamento académico deberá verificar la presentación y resultados obtenidos y deberá informar al departamento IT cuáles son los estudiantes que pueden acceder al siguiente módulo con el fin de que les sea habilitado.</p>
	Departamento Academico, Departamento IT	Examen plataforma, solicitud retiro	<p>5. Observaciones: El estudiante que no apruebe el examen final podrá revisar nuevamente los contenidos del módulo y solicitar las clases de refuerzo que considere conveniente. Para presentar el examen de nuevo. El departamento Académico deberá estar pendiente de las solicitudes del estudiante. De otra parte si no es del interés del estudiante el continuar, el departamento académico hará la respectiva notificación al departamento IT para la suspensión temporal de su usuario.</p>

CONTROL DE CAMBIOS

Nueva versión.	Fecha de actualización	Descripción del cambio

ESTADO DE RESULTADOS PROYECTADO

NIHONGO IT S.A.S

	AÑO 1	AÑO 2	AÑO 3	AÑO 4	AÑO 5	TOTAL
VENTAS BRUTAS	269,700,000	277,791,000	286,124,730	294,708,472	303,549,726	1,431,873,928
Menos:						
Costo de Venta	57,199,118	59,092,195	61,048,155	63,069,091	65,157,168	305,565,727
Compras Mp / Inventarios	8,232,000	8,520,120	8,818,324	9,126,966	9,446,409	44,143,819
Nomina Operativa	45,367,118	46,846,075	48,373,421	49,950,741	51,579,675	242,117,031
Costos indirectos de fabricacion	3,600,000	3,726,000	3,856,410	3,991,384	4,131,083	19,304,877
Depreciación Operativa	0	0	0	0	0	0
Utilidad Bruta en Ventas	212,500,882	218,698,805	225,076,575	231,639,381	238,392,558	1,126,308,201
Menos:						
Gastos de Administración	155,019,178	162,458,305	170,061,029	177,835,443	185,787,213	839,161,169
Amortización de Diferidos	3,000,000	0	0	0	0	3,000,000
Utilidad Operacional	54,481,703	56,240,499	55,015,546	53,803,938	52,605,346	272,147,033
Menos: Gastos Financieros	110,000	88,863	68,640	48,013	26,973	342,488
Util Antes de Impuestos	54,371,703	56,151,637	54,946,906	53,755,925	52,578,373	271,804,545
Menos Provisión de Impuestos	18,486,379	19,091,557	18,681,948	18,277,015	17,876,647	92,413,545
Utilidad Neta	35,885,324	37,060,080	36,264,958	35,478,911	34,701,726	179,390,999

PROYECCIÓN ESTADO DE RESULTADOS

BALANCE GENERAL PROYECTADO

NIHONGO IT S.A.S

	AÑO 0	AÑO 1	AÑO 2	AÑO 3	AÑO 4	AÑO 5
ACTIVOS						
Activos Corrientes						
Efectivo	3,000,000	12,175,573	17,031,570	22,451,611	28,815,010	36,104,380
Cuentas Por Cobrar		13,485,000	13,889,550	14,306,237	14,735,424	15,177,486
Inventarios						
Total Activos Corrientes		25,660,573	30,921,120	36,757,848	43,550,434	51,281,866
Activos No Corrientes						
No Depreciables						
Terrenos	0	0	0	0	0	0
ACTIVOS FIJOS						
Edificios	0	0	0	0	0	0
Maquinaria y Equipos	0	0	0	0	0	0
Equipos Computo y comunic	9,000,000	9,000,000	9,000,000	9,000,000	9,000,000	9,000,000
Muebles y Enseres	6,000,000	6,000,000	6,000,000	6,000,000	6,000,000	6,000,000
Vehículos		0	0	0	0	0
Total Activo Fijo Depreciable (Bruto)	15,000,000	15,000,000	15,000,000	15,000,000	15,000,000	15,000,000
(-) Depreciación Acumulada		2,400,000	4,800,000	7,200,000	9,600,000	12,000,000
Total Activo Fijo Depreciable (Neto)	15,000,000	12,600,000	10,200,000	7,800,000	5,400,000	3,000,000
Activos Diferidos	0	0	0	0	0	0
TOTAL ACTIVOS	18,000,000	38,260,573	41,121,120	44,557,848	48,950,434	54,281,866
PASIVO Y PATRIMONIO						
Pasivos Corrientes						
Proveedores		1,317,120	1,363,219	1,410,932	1,460,314	1,511,425
Otros Pasivos Corrientes						
Porción Corriente Pasiva Largo						
Pasivos Financieros a Corto Plazo						
Impuesto de Renta y Cree por Pagar		18,486,379	19,091,557	18,681,948	18,277,015	17,876,647
Total pasivos Corrientes	0	19,803,499	20,454,776	20,092,880	19,737,329	19,388,072
Pasivos No Corrientes						
Pasivos Financieros						
Cuentas por pagar		26,970,000	27,779,100	28,612,473	29,470,847	30,354,973
Total pasivos No Corrientes		26,970,000	27,779,100	28,612,473	29,470,847	30,354,973
TOTAL PASIVOS	0	46,773,499	48,233,876	48,705,353	49,208,176	49,743,045
PATRIMONIO						
Capital	18,000,000	18,000,000	18,000,000	18,000,000	18,000,000	18,000,000
Utilidades Retenidas		0	28,708,259	58,356,324	87,368,290	115,751,419
Utilidades del Ejercicio		35,885,324	37,060,080	36,264,958	35,478,911	34,701,726
TOTAL PATRIMONIO		-8,512,926	-7,112,755	-4,147,505	-257,743	4,538,821
TOTAL PASIVO Y PATRIMONIO		38,260,573	41,121,120	44,557,848	48,950,434	54,281,866

PROYECCION BALANCE GENERAL

RESULTADOS DEL ANALISIS FINANCIERO

Tiempo en que se recupera la inversión		2.2 Años	
TIO (Tasa Interna de oportunidad)	25%		
Tasa Interna de Retorno (TIR)	33.0%		
Valor Presente Neto (VPN)	2,618,386		
Valor Presente Neto (Ingresos)	855,249,599		
Valor Presente Neto (Egresos)	829,476,616		
Relación Beneficio Costo	1.03		

どうもありがとうございます

MUCHAS GRACIAS